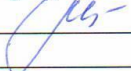


СОГЛАСОВАНО

Начальник отдела образования
администрации Приморского района
Санкт-Петербурга

 О.В. Горячая
«__» _____ 2025 г.

СОГЛАСОВАНО

Директор ГБУ ДПО ЦПКС
«Информационно-методический центр»
Приморского района Санкт-Петербурга

 С.П. Демидова
«__» _____ 2025 г.

УТВЕРЖДЕНО
Приказом директора
ГБУ ДО «Молодежный творческий
Форум Китеж плюс»
от 16.06.2025 № 731 -п

 И.А.Кендыш

ПОЛОЖЕНИЕ

О

районном этапе детско-юношеских соревнований
«Дорожный патруль»

Санкт-Петербург
2025

1. Цели и задачи

Районные детско-юношеские соревнования «Дорожный патруль» (далее по тексту - Соревнования) являются лично-командным первенством среди учащихся образовательных учреждений Приморского района Санкт-Петербурга.

Цель соревнований: совершенствование знаний, умений, навыков у обучающихся по профилактике и предупреждению детского дорожно-транспортного травматизма и воспитания законопослушных участников дорожного движения.

Задачи соревнований:

- профилактика и предупреждение детского дорожно-транспортного травматизма;
- оценка знаний и умений, приобретенных детьми за время школьной и внешкольной подготовки в области безопасности дорожного движения;
- популяризация деятельности юных инспекторов дорожного движения;
- привлечение к проблеме детского дорожно-транспортного травматизма внимания государственных организаций;
- подготовка команд к соревнованиям «Зарница» и «Школа безопасности».
- профилактика правонарушений с участием детей и подростков;
- привлечение детей и подростков к систематическим занятиям физической культурой и спортом.

2. Организаторы

- Отдел образования администрации Приморского района Санкт-Петербурга.
- Государственное бюджетное учреждение дополнительного образования Дворец творчества детей и молодежи «Молодёжный творческий Форум Китеж плюс» Санкт-Петербурга.

Для подготовки и проведения соревнований из организаторов создаётся организационный комитет. Оргкомитет создает и утверждает главную судейскую коллегию, издаёт приказы, освещает соревнования в средствах массовой информации.

Главная судейская коллегия конкурса осуществляет методическое руководство, разрабатывает рекомендации, задания, решает вопросы по подготовке и проведению соревнования, подводит итоги, решает другие организационные вопросы.

3. Общие положения

3.1. Соревнования проводятся в **октябре** текущего учебного года на базе Государственного бюджетного учреждения дополнительного образования Дворец творчества детей и молодежи «Молодёжный творческий Форум Китеж плюс» Санкт-Петербурга. Команды прибывают на Соревнования согласно графику. График старта составляется после завершения приема заявок и высылается в ГБОУ за **5 дней до начала Соревнований**.

3.2. **Время старта в 14.00 – команды проходят по станциям.**

3.3. **Предварительная заявка** (см. Приложение 7) об участии в соревнованиях направляется ОУ не позднее, чем за 10 дней до соревнований в районный центр безопасности дорожного движения ГБУ ДО «Молодежный творческий Форум Китеж плюс» на электронную почту bddprim@bk.ru с пометкой «Дорожный патруль».

3.4. **По прибытии на соревнование каждая команда предоставляет:**

- оригинал заявки (на каждую команду отдельно), заверенный печатью образовательного учреждения (клуба) (см. Приложение 8);
- копию приказа по образовательному учреждению о назначении ответственного за жизнь и здоровье членов команды;
- согласие родителя/законного представителя на обработку персональных данных участников соревнований, в том числе на фото и видеосъемку (см. Приложение 5, 6).

В случае ненадлежащего оформления указанных документов или при отсутствии хотя бы одного из них команда участвует вне конкурса.

Образовательное учреждение вправе изменить состав команды после подачи предварительной заявки. После регистрации команды изменение состава не допускается.

4. Участники соревнований и требования к ним

4.1. В соревнованиях принимают участие команды общеобразовательных школ, отрядов ЮИД, клубов, формирований военной ориентации Приморского района Санкт-Петербурга, по трем возрастным группам:

- **1** возрастная группа – 11-12 лет
- **2** возрастная группа – 13-15 лет
- **3** возрастная группа – 16-17 лет

Принадлежность команды к группе определяется по дате рождения самого старшего участника команды. Наличие в команде запасных обучающихся не допускается.

Состав команды – **5 человек**: 5 обучающихся, из них не менее одной девочки.

Команду сопровождает один руководитель команды, на которого возлагается ответственность за жизнь и здоровье членов команды.

4.2. Один и тот же обучающийся не имеет права выступать за несколько команд.

4.3. Обучающиеся, не соответствующие возрастным критериям, отстраняются от участия в соревнованиях. Ответственность за нарушение возрастных требований, искажение данных о возрасте участников в заявках, повлекшие за собой отстранение от участия в соревнованиях, лежит на направляющей стороне, руководителе команды и участниках.

4.4. Участникам рекомендуется иметь спортивную форму. Обязательно иметь сменную обувь. У каждого участника должна быть ручка.

5. Программа соревнований

Программа Соревнования включает в себя следующие виды, конкурсы и эстафеты:

- «Знатоки ПДД» - теоретический экзамен.
- «Оказание первой помощи при дорожно-транспортном происшествии» - практический экзамен.
- «Фигурное вождение велосипеда» - практический экзамен (преодоление на велосипеде препятствий).
- «Знатоки велосипеда» - теоретический и практический экзамен.

5.1. «Знатоки ПДД» (командный зачет)

Теоретический экзамен на знание правил дорожного движения Российской Федерации: составляется на основе экзаменационных билетов на сдачу по Правилам дорожного движения категории «АВМ» (для подготовки см. сайт <http://www.voaspb.ru>). Проводится по тестам, состоящим из 20 вопросов. Контрольное время выполнения задания – 10 минут. На задание этапа каждый участник отвечает самостоятельно. За каждый правильно отвеченный вопрос начисляется 1 балл. Задания на знание ПДД включают в себя следующие тематические блоки:

1. Общие положения, общие обязанности водителей, обязанности пешеходов и пассажиров
2. Дорожные знаки
3. Дорожная разметка
4. Применение специальных сигналов, сигналы светофора и регулировщика
5. Начало движения и маневрирование, применение аварийной сигнализации
6. Расположение транспортных средств на проезжей части, скорость движения
7. Обгон, опережение, встречный разъезд
8. Остановка и стоянка
9. Проезд перекрестков

10. Пешеходные переходы, остановки, железнодорожные пути, автомагистрали, жилые зоны
11. Световые приборы, звуковые сигналы, буксировка, учебная езда, перевозка людей и грузов, велосипеды, мопеды, гужевые повозки.
12. Основы безопасности, первая медицинская помощь, ответственность водителя

Результат команды определяется суммой правильно отвеченных вопросов всеми членами команды. При определении победителей учитывается наибольшее количество баллов, набранных командой. В случае равенства результатов места делятся.

5.2. «Оказание первой помощи при дорожно-транспортном происшествии» (командный зачет) (участвует 4 человека, состав смешанный)

Практический экзамен, оказание первой помощи условному «пострадавшему» в дорожно-транспортном происшествии;

Условия выполнения этапа: Команда делится на две группы, на 2-х «пострадавших» и 2-х санитаров. По команде судьи каждый санитар вытягивает по одной карточке, в ней указана повязка, которую необходимо выполнить на пострадавшем. В течение одной минуты ознакомления участники могут подготовить перевязочный материал, но не вскрывать бинты. По команде «СТАРТ» участники выполняют манипуляции указанные в карточке задания, и по окончании своих действий громко говорят: «ГОТОВ», судья фиксирует время выполнения задания каждого санитаров.

Задания на знание оказания первой помощи включают в себя:

1 и 2 возрастные группы:

- Повязка «Чепец»,
- «Спиральная на предплечье» с иммобилизацией конечности,
- «Восьмиобразная на голеностопный сустав»,
- «Крестообразная на затылок»,
- «Восьмиобразная на кисть»,
- «Спиральная на грудь»

2 возрастная группа:

- Повязка «Чепец»,
- «Спиральная на предплечье» с иммобилизацией конечности,
- «Восьмиобразная на голеностопный сустав»,
- «Уздечка», «Монокулярная»,
- «Спиральная на грудь»,
- «Колосовидная на плечевой сустав»,
- «Черепичная сходящаяся на коленный сустав»,
- «Черепичная расходящаяся на коленный сустав».

Контрольное время (КВ) практического этапа – 8 минут. Команда, не уложившаяся в КВ, ставится после команд, вошедших в КВ. Результат команды – сумма 2-х личных времен с учетом штрафных баллов (штрафного времени). В случае равенства результатов места делятся.

Начисление штрафных баллов на этапе «Оказание первой доврачебной помощи в дорожно-транспортном происшествии» 1 балл = 10 сек

№.№ п/п	Названия критериев оценки и параметров назначения штрафных баллов	Размер начисления штрафных баллов
1	Вмешательство руководителя (словом или делом) - помощь пострадавшего санитарам;	Снятие команды с этапа 2 балла (за каждую попытку помощи)
2	Наложение повязок: - повязка не наложена - нарушения техники выполнения повязки; - наложена не полностью;	10 баллов (бинт использован до конца) 3 балла 3 балла

	<ul style="list-style-type: none"> - не закреплен конец бинта (должна быть фиксация на узел); - нет салфетки на ране, нарушение стерильности; - бинт не использован полностью; - перепутана конечность; - промежутки между турами бинта; - складки и карманы; - конец бинта закреплен над раной; - неосторожное обращение с раной. 	<ul style="list-style-type: none"> 2 балла 2 балл 2 балла 1 балл 1 балл за каждый 1 балл 1 балл 1 балл
3	<p>Иммобилизация конечности с помощью косынки и др. подручных средств:</p> <ul style="list-style-type: none"> - не произведена - произведена с нарушениями; - перепутана конечность; <p>- неосторожное обращение с поврежденной конечностью.</p>	<ul style="list-style-type: none"> 5 баллов 2 балл 1 балла 1 балл

5.3. «Эстафета по фигурному вождению велосипеда» (командный зачет) (таблица штрафов – см. Приложение 1)

Элементы соревнования «Безопасное колесо» – практический экзамен; преодоление на велосипеде специальной дистанции с препятствиями.

Соревнование проводится на площадке, где последовательно расположены препятствия, перечень которых определяется судейской коллегией (перечень возможных элементов см. Приложение 2). Участник на велосипеде преодолевает полосу препятствий. Отказ одного из участников команды от прохождения данного этапа конкурса приводит к дисквалификации команды.

При определении победителей учитывается наименьшее количество штрафных баллов. При равенстве набранных баллов, преимущество отдается команде, затратившей наименьшее количество времени (сумма времен всех участников команды). При следующем равенстве места делятся.

5.4. «Знатоки велосипеда» (командный зачет)

Этап состоит из теоритического и практического экзамена, на знание устройства велосипеда. Результат команды на станции определяется по наименьшей сумме мест 2-х этапов. При равной сумме мест побеждает команда, занявшая более высокое место на этапе - Практический экзамен «Веломастерская». При следующем равенстве места делятся.

5.4.1. *Теоритический экзамен* «Устройство велосипеда»

Каждый участник получает задание на знание устройства велосипеда. Контрольное время – 10 минут. Результат команды определяется суммой правильно отвеченных вопросов всеми участниками. При равенстве правильных ответов места делятся.

Схема «Устройство велосипеда» - см. Приложение 3.

5.4.2. *Практический экзамен* «Веломастерская»

Команде предлагается обнаружить и устранить неисправность велосипеда.

Перечень возможных заданий:

- устранить ослабления натяжения цепи
- устранить неисправность рулевого управления
- устранить неисправность тормозной системы
- накачать колесо,
- установить колесо
- установить и зафиксировать седло
- устранить неисправность щитка переднего и заднего колеса

Контрольное время на выполнения задания - 7 мин. За каждую не устраненную неисправность – штраф 2 мин, за несобранный ремонтный набор – штраф 1 мин. Результат команды на этапе определяется по времени, затраченному на устранение неисправностей с учетом штрафного времени. При равенстве времени места делятся.

Возможные неисправности и алгоритмы их исправления – см. Приложение 4.

6. Подведение итогов и награждение победителей

1. Итоги подводятся отдельно в каждой из возрастных групп:

1.1. Во всех отдельных видах программы — по баллам, очкам, времени.

1.2. Комплексный командный зачет — по наименьшей сумме мест, занятых командами во всех видах для данной возрастной группы. При одинаковой сумме мест предпочтение отдается команде, показавшей лучший результат на этапе «Знатоки ПДД». В случае равенства результатов – места делятся.

7. Дополнительные замечания по организации и проведению соревнований

Команда должна участвовать во всех видах программы.

Главная судейская коллегия соревнований может внести в виды, указанные в разделе 5, некоторые изменения, не противоречащие общему их содержанию.

Условия и порядок проведения соревнований объявляются на регистрации и инструктаже.

Не допускаются к старту команды:

- прибывшие на соревнование в не соответствующем данному Положению составе;
- опоздавшие (время прибытия указывается в графике) по неуважительной причине.

Снимаются с соревнований команды, нарушившие меры безопасности и условия данного Положения.

Руководителям команд во время проведения соревнований (с начала инструктажа команды и до окончания обработки протоколов)

ЗАПРЕЩАЕТСЯ:

а) вмешательство в работу судей;

б) создание помех деятельности судейских бригад и других команд;

в) оказывать помощь своей команде словом и делом, если не было просьбы судей.

В случае фиксации судьями хотя бы одного из перечисленных нарушений результат команде не засчитывается, и она занимает в данном виде последнее место.

8. Порядок подачи протестов, связанных с результатами выступлений команды на соревнованиях

Руководители имеют право подать в главную судейскую коллегия протест в письменном виде на решение судейской коллегии, с обязательным указанием пунктов, противоречащих Положению о Соревнованиях, не позднее 30 минут после окончания участия команды в данном виде соревнований. Протесты о нарушении Положения в части подготовки или организации самих Соревнований подаются не позднее 1 часа до начала соревнований по данному виду (конкурсу).

Запрещается подавать протесты, связанные с выступлением других команд.

Точная дата и время Соревнования, дата подачи предварительной заявки будут объявлены позже.

В случае проведения Соревнования в дистанционном режиме, Положение будет уточняться.

Для участия в городском конкурсе «Дорожный патруль» требуется команда составом 10 человек, из которых не менее двух девочек.

Начисление штрафных баллов на этапе «Фигурное вождение велосипеда»**«Перенос предмета»**

- Проезд мимо стойки с предметом - 3
- Падение предмета с конечной стойки/предмет не положен в чашу стойки -3
- Падение предмета во время движения -2
- Падение стойки –2
- Касание велосипеда, стойки, чаши рукой, держащей предмет –2
- Выезд за пределы трассы -1
- Пропуск препятствия целиком - 30

«Желоб»

- Съезд с препятствия одним колесом -2
- Съезд с препятствия двумя колесами -3
- Неудачное преодоление (страхующий помощник судьи поддержал участника)-4
- Пропуск препятствия целиком - 30

«Проезд под перекладиной»

- Касание верхней планки - 1
- Касание верхней планки и стоек -2
- Сбить планку или стойку - 3
- Пропуск препятствия целиком - 30

«Слалом»

- Смещение или касание стойки - 1
- Падение стойки - 2
- Пропуск пролета - 10
- Выезд за пределы трассы - 3
- Пропуск препятствия целиком - 90

«Наклонная доска»

- Съезд с доски одним колесом -2
- Съезд с доски двумя колесами -3
- Неудачное преодоление (страхующий помощник судьи поддержал участника) -4
- Пропуск препятствия целиком - 30

«S-образная дорога»

- Сбить или переместить 1 фишку (за каждую) - 1
- Сбить или переместить более 10 фишек - 10
- Выезд за пределы препятствия (за каждую пропущенную фишку) -1
- Выезд за пределы препятствия (за пропущенные более 10 фишек) -10
- Пропуск препятствия целиком - 50

«Прицельное торможение»

- Нога или ноги находятся за пределами ограждения -1
- Велосипед находится за пределами ограждения -2
- Падение планки – 3
- Пропуск препятствия целиком - 30

«Зауженная прямая дорожка»

- Смещение фишек (шайб) в первом секторе - 4
- Смещение фишек (шайб) во втором секторе -3
- Смещение фишек (шайб) в третьем секторе - 2
- Смещение фишек (шайб) в четвертом секторе – 1
- Пропуск препятствия целиком - 30

"Узор из конусов"

пропуск препятствия	30
смещение или касание конуса (за каждый)	1
падение конуса (за каждый)	2
пропуск конуса	2
выезд за пределы габаритов препятствия (за каждый)	2
падение с велосипеда (касание земли двумя ногами одновременно)	5

«Зауженная дорожка с поворотом»

Смещение фишек (шайб) в первом секторе	4
Смещение фишек (шайб) во втором секторе	3
Смещение фишек (шайб) в третьем секторе	2
Смещение фишек (шайб) в четвертом секторе	1
Выезд за пределы 1 сектора – 4, 2 сектора – 3, 3 сектора – 2, 4 сектора – 1	
Пропуск препятствия целиком - 30	

Штрафные баллы, начисляемые за нарушения на всех элементах (препятствиях)

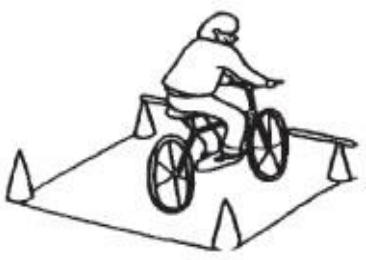
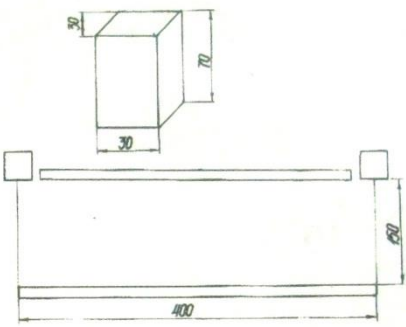

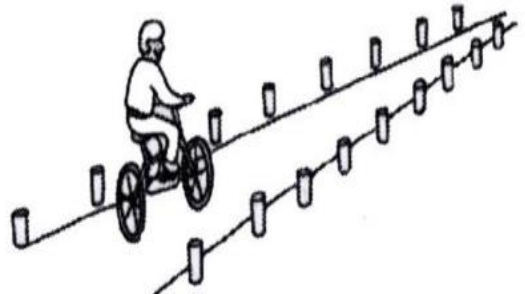
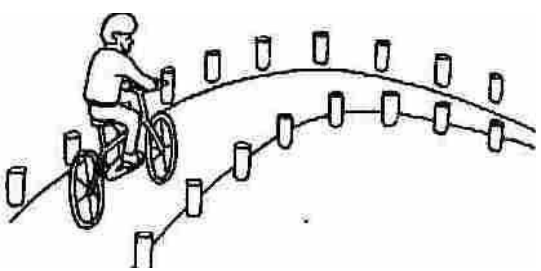
Падение с велосипеда –5

Касание ногой поверхности площадки при выполнении препятствия (каждое касание)-1

Отказ одного из участников от проезда – дисквалификация команды

Перечень возможных элементов фигурного вождения велосипеда

№		Элементы и размеры препятствий «Фигурное вождение велосипеда»
1		<p>Проезд под перекладиной Используются стойки на тяжёлом основании. На стойке на соответствующей высоте установлен небольшой выступ с углублением. Две стойки и поперечная планка (полая алюминиевая трубка) образуют проезд под перекладиной. Высота выступов — 1,33 м, 1,3 м, 1,27 м, расстояние между проездами 2 м. Проезды устанавливаются в порядке убывания высоты.</p>
2		<p>Слалом Используются стойки на основании. Основание — утяжелённый цилиндр диаметром 15 см и высотой 10 см. К центру основания крепится полая металлическая трубка (можно из алюминия). Общая высота стойки 1,7 м. Расстояние между первой и второй стойками 1,2 м. Каждое следующее уменьшается на 5 см. Всего 6 стоек.</p>
3		<p>Наклонная доска В основании конструкции находится каркас. Часть конструкции по которой движется велосипед, обшита резиной, остальные части пластиком. Длина 3 м. Ширина 40 см. Высота слева -10 см, справа -1 см.</p>
4		<p>S-образная дорога Используются фишки высотой 12 см и радиусом 7 см. Из этих фишек строится S-образная дорожка шириною в 50 см и расстоянием между фишками по каждой стороне 15–30 см.</p>

5		<p>Прицельное торможение Длина коридора на 5 см больше велосипеда, предоставляемого организаторами. Ширина коридора 80 см. Контур очерчивается линиями. По углам элемента устанавливаются конуса оранжевого цвета с опоясывающими белыми линиями. Высота конуса 40 см, радиус основания 25 см. На верхнюю часть выездных конусов кладётся полая металлическая трубка длиной 1 м.</p>
6.		<p>Перенос предмета. Участник подъезжает к стойке с предметом, берет его в правую руку и, держа предмет в руке, доезжает до следующей стойки, на которую он должен положить предмет.</p>
7.	<p>Вид с торца. Вид сверху</p> 	<p>«Желоб». Участник проезжает препятствие, стараясь не съехать с него. Препятствие длиной 3 м., высотой 5 см., скошенное со стороны въезда и выезда для плавности начала, и конца преодоления препятствия. По краям доски в длину прикреплены рейки высотой 3,5 см. так чтобы</p>
8.		<p>«Зауженная прямая дорожка» Используются фишки (шайбы) 4-х цветов, которые расположены вплотную друг к другу. Каждому сектору принадлежит свой цвет. Длина дорожки 3 м. Ширина в начале дорожки 40 см, в конце - 15 см. (расстояние измеряется между внутренними краями фишек(шайб)).</p>
9		<p>«Зауженная дорожка с поворотом». Используются фишки (шайбы) 4-х цветов, которые расположены вплотную друг к другу. Длина дорожки не менее 4 м. Ширина в начале дорожки не менее 50 см., в конце - 15 см. (расстояние измеряется между внутренними краями фишек (шайб)).</p>



Возможные неисправности и алгоритмы их исправления

Поломка	Алгоритм исправления
<p>Рулевое - руль имеет люфт в рулевом кронштейне.</p>	<ul style="list-style-type: none"> • Приготовьте гаечный ключ или головку соответствующего типа и размера. • Выровняйте руль в кронштейне. • Затяните крепление руля в рулевом кронштейне с необходимым усилием. • С осторожностью произведите пробную поездку.
<p>Колесо – недостаточное давление в камере</p>	<ul style="list-style-type: none"> • Приготовьте манометр под соответствующий ниппель, или насос с манометром, насос. • Открутите защитный колпачок с ниппеля камеры, с помощью манометра измерьте давление в камере колеса. • Если давление меньше необходимого – накачайте насосом камеру до нужного давления, не превышая значения максимального давления, указанного на крышке Вашего колеса. • Отсоедините насос, проверьте ниппель на наличие утечек воздуха, наверните на ниппель защитный колпачок. • С осторожностью произведите пробную поездку.
<p>Седло – имеет люфт в месте крепления к подседельному штырю, люфт штыря в месте крепления к раме</p>	<ul style="list-style-type: none"> • Приготовьте гаечные ключи или головки соответствующего типа и размера. • Выровняйте седло в месте крепления к подседельному штырю и в месте крепления штыря к раме. • Затяните резьбовые соединения в месте крепления седла к подседельному штырю и в месте крепления штыря к раме. • Если в инструкции к велосипеду указаны моменты затяжки данного кронштейна – воспользуйтесь при затяжке динамометрическим ключом. • С осторожностью произведите пробную поездку.

<p>Привод – цепь слетела с ведомой звезды велосипеда с автоматическим натяжителем цепи.</p>	<ul style="list-style-type: none"> • Для удобства работы переверните велосипед, так, чтобы он касался земли рулем и седлом. • Рукой ослабьте автоматический натяжитель цепи, накиньте цепь на ведомую звезду и медленно проверните педали рукой пока цепь не оденется на ведомую звезду полностью. • Отпустите натяжитель. • Переверните велосипед и с осторожностью произведите пробную поездку.
<p>Снятие- установка переднего колеса велосипеда с дисковым тормозом.</p>	<ul style="list-style-type: none"> • Для удобства работы переверните велосипед, так, чтобы он касался земли рулем и седлом. • Ослабьте эксцентрик крепления колеса, выньте колесо из крепления вилки. • Вставьте колесо в крепления вилки так, чтобы тормозной диск поместился между колодок тормозного суппорта. • Затяните эксцентрик крепления колеса. • С осторожностью произведите пробную поездку.

СОГЛАСИЕ

на использование и обработку персональных данных

Я, _____,

ФИО родителя или законного представителя

паспорт _____, выдан _____

*серия номер**когда, кем**(в случае опекуинства / попечительства указать реквизиты документа, на основании которого осуществляется опека или попечительство)**адрес проживания*

являющийся родителем (законным представителем) ребенка

фамилия, имя, отчество ребенка

паспорт/свидетельство о рождении (нужное подчеркнуть) _____,

серия номер

выдан _____

*когда, кем**адрес проживания*

на основании Семейного кодекса РФ и Федерального закона от 27.07.2006 г. № 152-ФЗ «О персональных данных» даю согласие на обработку своих персональных данных и персональных данных ребенка (далее - Ребенок) ГБУ ДО Молодежный творческий Форум «Китеж плюс», расположенному по адресу: Санкт-Петербург, Торжковская ул. д.30А, в связи с направлением Ребенка на **районные детско-юношеские соревнования «Дорожный патруль»**.

Перечень своих персональных данных, на обработку которых даю согласие: фамилия, имя, отчество, серия и номер паспорта, сведения о выдаче паспорта, включая дату выдачи и код подразделения, место регистрации и место фактического проживания, номер домашнего и мобильного телефона, дополнительные данные, которые я сообщил(а) в заявлении, договоре, других заполняемых мною документах.

Перечень персональных данных Ребенка, на обработку которых даю согласие: фамилия, имя, отчество, школа, класс, домашний адрес, дата регистрации по месту проживания, дата рождения, место рождения, серия и номер паспорта (свидетельства о рождении), сведения о выдаче паспорта (свидетельства о рождении), включая дату выдачи и код подразделения, серия и номер миграционной карты, вида на жительство, разрешения на временное проживание, телефон, адрес электронной почты, результаты участия Ребенка в различных олимпиадах, смотрах, конкурсах, соревнованиях и т.п., сведения о состоянии здоровья, дополнительные данные, которые я сообщил (а) в заявлении, договоре, других заполняемых мною документах.

Я даю разрешение на безвозмездное использование фото- и видеоматериалов, а также других информационных материалов с участием моего ребенка во внутренних и внешних коммуникациях, фотографии и изображение могут быть скопированы, представлены и сделаны достоянием общественности или адаптированы для использования любыми СМИ и любым способом, в частности в рекламных буклетах и во всех средствах массовой информации, ТВ, кинофильмах, видео, в Интернете, листовках, почтовых рассылках, каталогах, постерах, промо статьях, рекламной кампании, на упаковке, и т.д. при условии, что произведенные фотографии и видео не нанесут вред достоинству и репутации моего ребенка.

Я согласен (-сна), что обработка персональных данных может осуществляться как с использованием автоматизированных средств, так и без таковых.

Я оставляю за собой право отозвать настоящее согласие, письменно уведомив об этом ГБУ ДО Молодежный творческий Форум «Китеж плюс». В случае получения моего письменного заявления об отзыве настоящего согласия ГБУ ДО Молодежный творческий Форум «Китеж плюс» обязан прекратить обработку и использование моих персональных данных и данных моего ребенка.

« _____ » _____ 202 _____ г. _____ / _____

*Подпись**Расшифровка*

**СОГЛАСИЕ
на обработку персональных данных педагогического работника**

Настоящим я: _____,
(фамилия, имя, отчество (при наличии)¹)

проживающ(-ий/-ая) по адресу: _____

личность удостоверяется _____
(название основного документа, удостоверяющего личность)

серии _____ № _____, выданным _____ года
(число) (месяц) (год)

(орган, выдавший основной документ, удостоверяющий личность)

даю согласие своей волей и в своём интересе на обработку в соответствии с Федеральным законом от 27.07.2006 № 152-ФЗ «О персональных данных» всех представленных мной персональных данных (далее – ПД): фамилия, имя, отчество (при наличии); дата (год, месяц и день) рождения; сведения о месте работы, должности; сведения об образовании (ученая степень; ученое звание); реквизиты основного документа, удостоверяющего личность; ГБУ ДО Молодежный творческий Форум «Китеж плюс», расположенному по адресу: Санкт-Петербург, Торжковская ул. д.30А, в форме обработки, сбора, записи, систематизации, накопления, хранения, уточнения (обновления, изменения), использования, обезличивания, блокирования, уничтожения, передачи (предоставления, доступа) как с применением автоматизированной обработки ПД, так и обработки без использования средств автоматизации. Перечень персональных данных, подлежащих передаче: фамилия, имя, отчество, полное наименование образовательной организации, контактный телефон, электронный адрес.

Подлинность представленных документов и достоверность изложенных данных подтверждаю.

Согласие «Об обработке персональных данных» действует со дня его предоставления до дня его отзыва, но не более 3 лет со дня его предоставления и хранения в архиве, в соответствии с требованиями действующего законодательства Российской Федерации и может быть отозвано путем личного обращения к Оператору или направления Оператору письменного обращения (в том числе в форме электронного документа, заверенного подписью) в порядке, установленном Федеральным законом от 27.07.2006 № 152-ФЗ «О персональных данных».

Согласие «Об обработке персональных данных» даётся в целях осуществления Операторами действий, направленных на обеспечение моего участия в **районных детско-юношеских соревнованиях «Дорожный патруль»**, осуществления Операторами действий, направленных с целью осуществления прав и соблюдения законных интересов Операторов.

(личная подпись) (расшифровка личной подписи)
_____ года
(число) (месяц) (год)

¹ Заполняется на русском языке (в русской транскрипции для иностранного гражданина или лица без гражданства).

Предварительная заявка (в электронном виде)
на участие в районных детских соревнованиях
«Дорожный патруль»

1. Наименование ОУ, клуб и тд. _____
2. Возрастная группа _____
3. Ф.И.О. руководителя _____
4. Телефон для связи _____
5. Дата _____ Подпись руководителя команды _____

ЗАЯВКА
на участие в районных детских соревнованиях
«Дорожный патруль»

от _____

(полное наименование учебного заведения, объединения; название, номер)

№	Фамилия, имя (полностью)	Дата рожд. (число месяц, год)	Допуск врача к соревнованиям	Подпись врача и печать медиц. учрежд. (на каждой строке)
1.				
--				
5.				

Всего допущено к соревнованиям (кол-во человек) _____
(подпись врача и печать мед. учреждения)

Руководитель команды _____
(Ф.И.О. полностью, должность, контактный телефон)

Дата

Директор школы _____
(подпись)

Ф.И.О.